

Kloakseparering af Nørregade i Hvide Sande

Informationsmøde Tirsdag d. 28. nov. 2022

Klittens Menighedshus kl. 17.00

Program

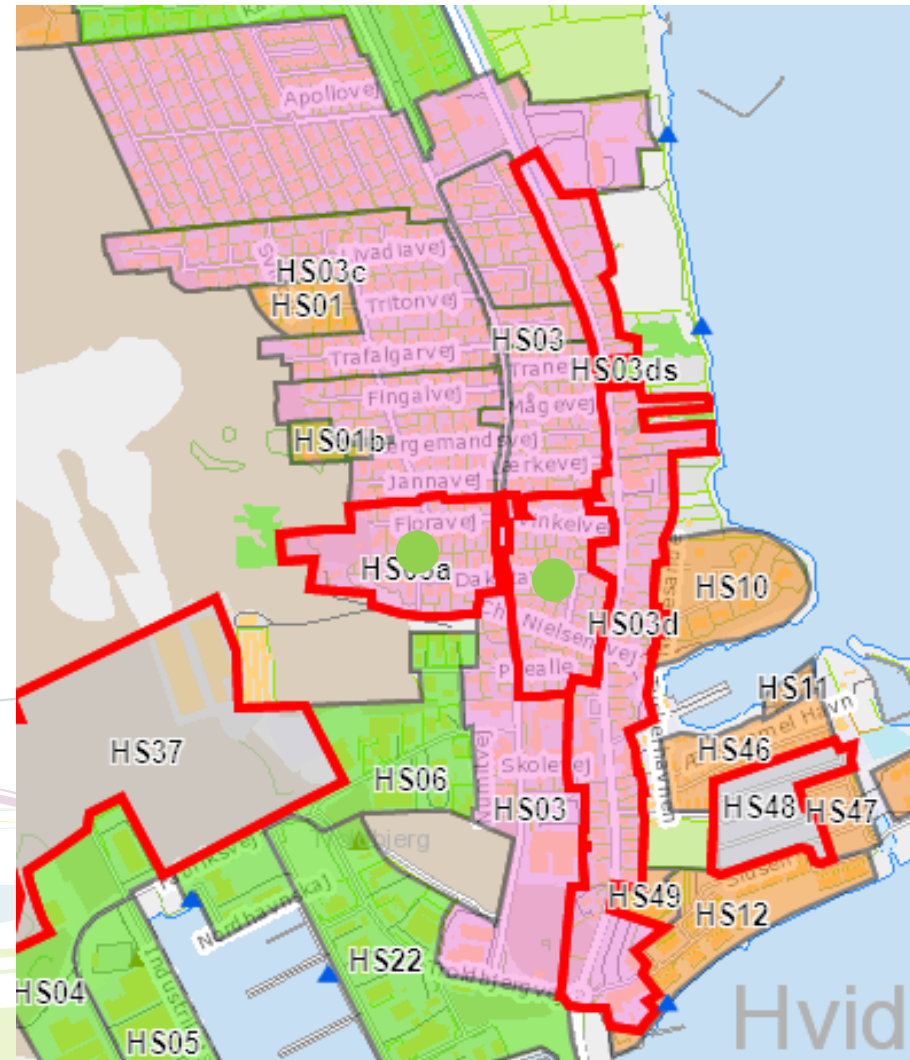
- Velkomst og præsentation
- Det store overblik
- Fra fælles- til separatkloak
- Anlægsarbejdets gennemførelse
- Gener i forbindelse med arbejdet
- Spørgsmål
- Udveksling af oplysninger

Kontakt:

Andreas Løhde, 5196 9490, anlo@rsforsyning.dk – Ringkøbing-Skjern Forsyning A/S


Det store overblik

- Hvide Sande er udpeget som et område der skal separatkloakeres i kommunens Spildevandsplan, HS03d og HS03e
- Et stort samlet projekt nord for slusen
- Problemer med vand i kælderen
- Klimaændringer
- Tætte kloakledninger
- Miljø




Fra fælles- til separatkloak

Eksisterende kloak – fælleskloak




Fra fælles- til separatkloak

Kloaksystem efter anlægsarbejde



Fra fælles- til separatkloak

Kloaksystemet når ejendommens system er adskilt



Gener i forbindelse med arbejdet

- Omfattende gravearbejde
 - gående adgang til ejendommene
 - store maskiner, materialer m.m.
- Arbejdsrum fri for trafik
- Orienterer tilsyn, entreprenør om ønsker vedr. særlig adgang i forbindelse med mærkedage o.l.
- Ringkøbing – Skjern Forsyning håber på forståelse for arbejdets gennemførelse
- Hvis der ikke er direkte adgang for dagrenovation til at indsamle affald, vil entreprenøren være behjælpelig med at stille skraldespande frem til affaldsindsamling.

Lodsejere

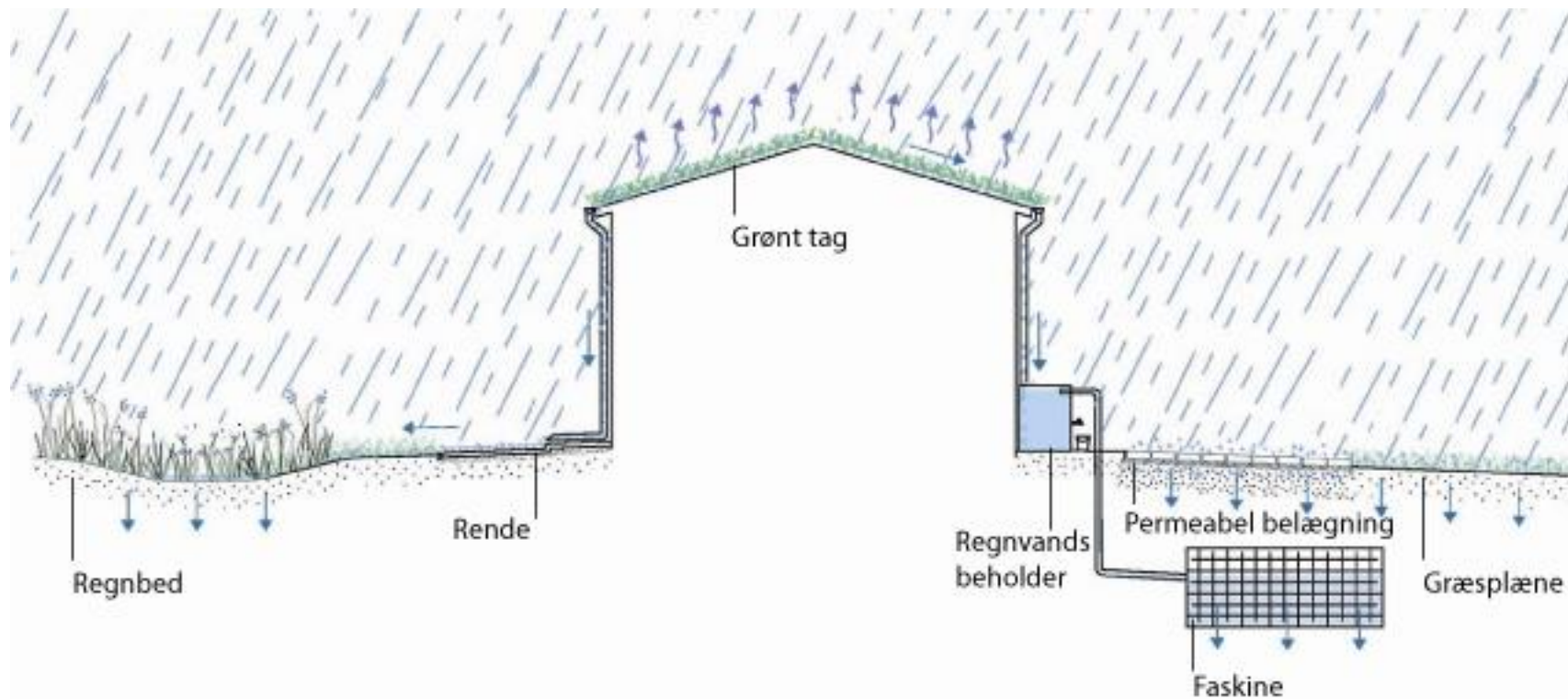
- fotoregistrering
- byggelovens § 12
- Grundvandsstigning – gennemgå evt. omfangsdræn
- oplysninger om kældre / krybekælder
- placering af ny skelbrønd(e)
- vejledning om separering på privat grund
- tidsfrist for separering på egen grund

Tilslutning til ny kloak – placering af skelbrønde

- Kloaskitser kan findes på kommunens filarkiv, www.filarkiv.dk
- RSF vil gerne tilbyde at besøge hver lodsejer og få et overblik over nuværende kloakforhold
- Vi vil prøve at finde den bedst mulige løsning sammen med hver enkelt lodsejer
- Entreprenøren vil kontakte grundejeren inden skelbrønden placeres

Nedsivning af regnvand på egen grund

- Se folder for mere detaljeret beskrivelse!



Nedsivning af regnvand på egen grund kan bidrage til forskønnelse af din have



Nedsivning af regnvand på egen grund

- Gode nedsivningsforhold – sandet jordbund
- Grundejer må selv nedgrave faskine!
- Anbefalinger:
 - 1 m³ faskine pr. 30 m² befæstet areal (fx tag og fliser)
 - 5 m² regnbed pr. 50 m² befæstet areal (fx tag og fliser)
- Frakobling af regnvand til fælleskloakken i vejen
 - Skal foretages af autoriseret kloakmester
 - Indsend tegning over afløbsforhold på grunden med markering af frakobling til kommunen
- Ansøgning om nedsivning af regnvand i faskine/regnbed
<https://www.rksk.dk/borger/affald-energi-og-miljoe/nedsivningsanlaeg/ansoegning-nedsivning-af-regnvand>
Vejledning til regnvand i haver:
<http://www.laridanmark.dk/vejledninger/31261>



Afslutning

- Få besøg af en medarbejder fra  RINGKØBING-SKJERN
FORSYNING
- Andreas Daniel Løhde – 51 96 94 90 anlo@rsforsyning.dk
- Tak for opmærksomheden! Spørgsmål ?